

華與「一帶一路」國進口增速超出口

總額逾14403億美元 韓成最大貿易夥伴

由國家信息中心「一帶一路」大數據中心、大連瀾聞資訊共同編寫的《「一帶一路」貿易合作大數據報告(2018)》6日正式對外發布。報告顯示，2017年，中國與71個「一帶一路」沿線國家的進出口額達到14403.2億美元，較2016年增長13.4%，佔中國進出口貿易總額的36.2%，中國已成「一帶一路」主要貿易國家的重要進出口市場。同時，中國與「一帶一路」沿線國家的進出口總額實現快速增長，2017年進口額增速首超出口。其中，中國對中亞地區貿易額增速最快，韓國成為「一帶一路」沿線國家中與中方最大的貿易夥伴。

大公報記者 宋偉大連報道

報告指出，中國與「一帶一路」沿線國家的進出口總額扭轉連續2年負增長局面，2017年達到14403.2億美元，較2016年增長13.4%，高於我國整體增速5.9個百分點，佔中國進出口貿易總額的36.2%。其中出口額7742.6億美元，較2016年增長8.5%，佔中國出口額的34.1%；進口額6660.5億美元，較2016年增長19.8%，佔中國進口額的39.0%，近五年來進口額增速首超出口，高出11.3個百分點。

亞洲大洋洲為主要合作區域

從國別區域看，亞洲大洋洲地區與中國貿易額比重佔五成以上，中國與中亞地區貿易額增速最快，韓國、越南、馬來西亞、印度、俄羅斯是中國主要的「一帶一路」貿易合作夥伴。報告稱，2017年，亞洲大洋洲地區是中國在「一帶一路」的第一大貿易合作區域，進出口總額達8178.6億美元，佔中國與「一帶一路」相關國家進出口總額的56.8%。從區域貿易額增速看，2017年，中國對中亞地區貿易額增速最快，較2016年增長19.8%，其次是東歐(17.8%)。2017年中國與「一帶一路」相關國家貿易額前10位的國家分別是：韓國、越南、馬來西亞、印度、俄羅斯、泰國、新加坡、印度尼西亞、菲律賓和沙特阿拉伯，中國與這10個國家的貿易總額佔中國與「一帶一路」國家貿易總額的68.9%。進出口總額增長最快的貿易夥伴為卡塔爾、黑山、蒙古國和哈薩克斯坦，其增速均在35%以上。

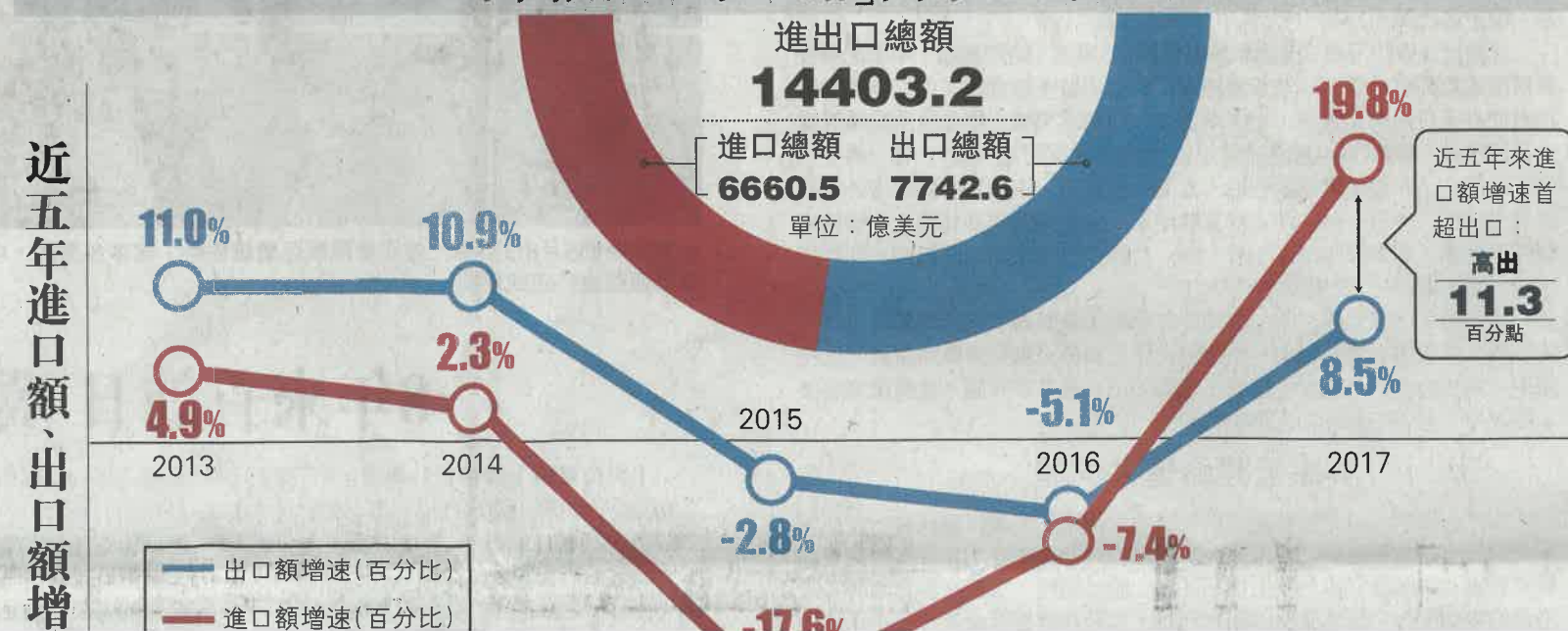
電機電器出口增速顯著

從商品結構分析，2017年中國對「一帶一路」沿線國家出口商品類別最高的是機電類，主要集中於「核反應堆、鍋爐、機器、機械器具及零件」，其次為「電機、電氣設備及其零件；錄音機及放聲機、電視圖像、聲音的錄製和重放設備及其零件、附件」，二者合計佔比38.2%。其中，電機電氣設備出口額增速明顯較2016年增長15.8%。



◀二〇一七年，中國與「一帶一路」沿線國家的進出口額超過一萬四千四百億美元
資料圖片

中國與「一帶一路」國家進出口總額



6660.5億美元，較2016年增長19.8%，佔中國進口額的39.0%，近五年來進口額增速首超出口，高出11.3個百分點。


亞洲大洋洲為主要合作區域

從國別區域看，亞洲大洋洲地區與中國貿易額比重佔五成以上，中國與中亞地區貿易額增速最快，韓國、越南、馬來西亞、印度、俄羅斯是中國主要的「一帶一路」貿易合作夥伴。報告稱，2017年，亞洲大洋洲地區是中國在「一帶一路」的第一大貿易合作區域，進出口總額達8178.6億美元，佔中國與「一帶一路」相關國家進出口總額的56.8%。從區域貿易額增速看，2017年，中國對中亞地區貿易額增速最快，較2016年增長19.8%，其次是東歐（17.8%）。2017年中國與「一帶一路」相關國家貿易額前10位的國家分別是：韓國、越南、馬來西亞、印度、俄羅斯、泰國、新加坡、印度尼西亞、菲律賓和沙特阿拉伯，中國與這10個國家的貿易總額佔中國與「一帶一路」國家貿易總額的68.9%。進出口總額增長最快的貿易夥伴為卡塔爾、黑山、蒙古國和哈薩克斯坦，其增速均在35%以上。

電機電器出口增速顯著

從商品結構分析，2017年中國對「一帶一路」沿線國家出口商品額度最高的是機電類，主要集中於「核反應堆、鍋爐、機器、機械器具及零件」，其次為「電機、電氣設備及其零件；錄音機及放聲機、電視圖像、聲音的錄製和重放設備及其零件、附件」，二者合計佔比38.2%。其中，電機電氣設備出口額增速明顯較2016年增長15.8%。

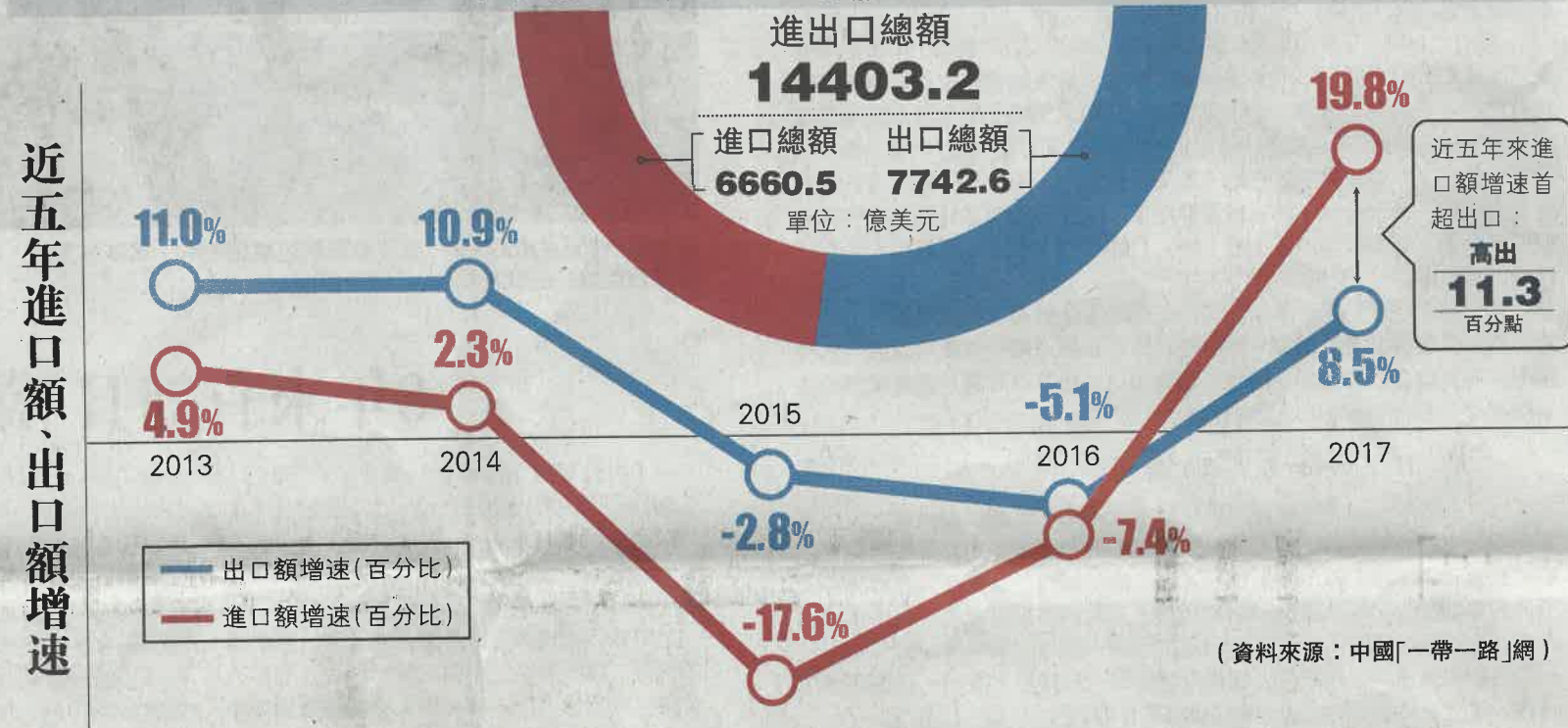
進口商品中，進口額最高的是「礦物燃料、礦物油及其蒸餾產品；瀝青物質；礦物蠟」，其次為「電機、電氣設備及其零件；錄音機及放聲機、電視圖像、聲音的錄製和重放設備及其零件、附件」，二者合計佔比達50.3%。



▲ 途經中韓俄國際物流大通道，滿載韓國電子設備的「三星班列」開通
大公報記者宋偉攝



中國與「一帶一路」國家進出口總額



粵蘇浙魯滬出口額最高

【大公報訊】記者宋偉大連報道：今次發布的《「一帶一路」貿易合作大數據報告（2018）》對國內各省區市與「一帶一路」沿線國家貿易情況進行分析，東部地區貿易佔比近80%，西部、東北地區表現亮眼。2017年，東部地區與「一帶一路」國家的進出口總額為11494.1億美元，佔進出口總額的比重達79.8%；西部地區與「一帶一路」國家進出口總額佔該地區外貿總額的比重最高，2017年達到48.1%，東北地區為41.7%；東北地區與「一帶一路」國家的進出口總額增速最快，較2016年增長22.0%，其次西部地區為15.6%，特別是在進口額增速方面，這兩個地區表現突出；西部地區進口額同比增長53.3%，東北地區同比增

長33.9%。具體來看，廣東、江蘇、浙江、山東和上海與「一帶一路」國家的進出口總額排名前五，貿易額比重合計達，其中山東首次進入前五。進出口總額增長最快的分別是新疆、河北、四川和山東，其增速均在35%以上。

報告涉及了「一帶一路」沿線國家71個、中國省／自治區／直轄市31個，調用瀚聞資訊全球貿易大數據庫2.7億條底層數據，涉及8500多個基礎貿易產品種類，並以附錄的形式完整展現各類基礎數據，分析了「一帶一路」沿線國家的貿易總體格局、中國與「一帶一路」區域與國別貿易合作、中國各省區市與「一帶一路」沿線國家貿易合作。

